










Moppis Käseschiffe (4 Personen)

ZUTATEN:

-  4 Brötchen
-  1 Päckchen Frischkäse (Doppelrahm)
-  200 g gekochter Schinken
-  ca. 1/2 Becher Sahne
-  Salz, Pfeffer
-  Petersilie, Schnittlauch
-  1 Knoblauchzehe (wer es mag)

SO WIRD ES GEMACHT:

Zuerst werden alle Zutaten mit dem Frischkäse verrührt. Dann kannst du die Mischung auf die halbierten Brötchen schmieren und die Hälften auf ein Backblech legen. Jetzt nur noch ab in den Ofen und bei 180 Grad etwa 15 Minuten backen. Fertig ist der leckere Snack.

